

はるかのひまわり絆プロジェクト

～種の梱包/寄贈編～

【目次】

1. 3/11（金）はるかのひまわりの種～梱包作業について
2. 3/11（金）はるかのひまわりのたねをふくろにつめよう（児童説明用資料）
3. 3/15（火）種、絵本、栽培キット寄贈式等について
4. 今後の展開

1. 3/11（金）はるかひまわりの種～梱包作業について



【当日スケジュール】





3/11（金）	内容	関係者
10:00～	高石小学校の校庭にて 小学校1～2年生を対象とした ひまわりの種の梱包方法についてダイナムから説明	校長先生、1～2年生児童、先生 國則様を中心とした地域の皆様、ダイナム
午後	授業の一環で1～2年生によるひまわりの種梱包作業開始 1袋10粒を200袋準備 ※ダイナムや地域の皆様と一緒に実施するかどうかは コロナの状況を踏まえ、要検討。	1～2年生児童、先生

（ご依頼事項）  児童の梱包作業の様子を写真撮影お願い致します。

2. 3/11 (金) はるかのかのひまわりのたねをふくろにつめよう

児童説明用

ないよう

<p>① 「はるかのかのひまわり」のかみを1まいづつ袋に入れてください。</p> <p>※おもてとうらをせなか合わせてかさねるようにあわせてください。</p>	 <p>おもて</p> <p>うら</p>	<p>② 「はるかのかのひまわりのたね」を10つぶ入れます。</p> <p>(ぜんぶで「10つぶ×200ふくろ」つくります)</p>	
<p>③ うらに金いろのシールをはりましょう。</p>		<p>④ さいごにカゴに入れてかんせいです。</p>	

3. 3/15 (火) 種、絵本、栽培キット寄贈式等について



【当日スケジュール】

3/15 (火)	内容	関係者
12:30~	会場準備	
13:00-13:20	<ul style="list-style-type: none"> ●高石小学校にて寄贈式開始 土佐店西村店長より目録贈呈（高石・新居・宇佐 3枚） ・はるかのひまわりの種 200袋 ・はるかのひまわり絵本 80冊 ・プランター33個、培養土31個、腐葉土21個 →全体写真撮影（3校の校長先生が目録を持った状態） ※校庭で撮影予定。トラクターに土を載せた状態で。 雨天時は体育館にて実施予定で調整。（土は数個運ぶ）	高石小学校 校長先生 児童代表 新居小学校 校長先生 宇佐小学校 校長先生 教育委員会 ご担当者 民生委員 國則様 土佐店 西村店長
13:27-13:40 移動（7分） 高石→新居	<ul style="list-style-type: none"> ●新居小学校へ寄贈品運ぶ ・はるかのひまわりの種 70袋（予備分含） ・はるかのひまわり絵本 35冊 ・プランター18個、培養土17個、腐葉土11個 →全体写真撮影	新居小学校 校長先生 児童代表 民生委員 國則様 近澤様 土佐店 西村店長
13:47-14:00 移動（7分） 新居→宇佐	<ul style="list-style-type: none"> ●宇佐小学校へ寄贈品運ぶ ・はるかのひまわりの種 70袋（予備分含） ・はるかのひまわり絵本 30冊 ・プランター15個、培養土14個、腐葉土10個 →全体写真撮影	宇佐小学校 校長先生 児童代表 民生委員 國則様 土佐店 西村店長
14:08~解散 移動（8分） 宇佐→高石	一通り小学校を周り、解散	

4. 今後の展開



- ①2/22～防災教育(防災課と防災訓練について協議→学校と共同訓練などの活動へ)
- ②土づくり、種まき、水やり、種収穫、一部収集→はるかのひまわり絆PJ代表の松島さんへ
- ③定期的な学校訪問による経過観察、はるかのひまわりなどの写真撮影
- ④授業でのはるかのひまわり、絵本などの使われ方(学習要綱)ヒアリング、取材